



Secretaría de la
Función Pública

Gobierno de Puebla

Coordinación General de Contraloría Social,
Participación y Evaluación
Dirección de Evaluación

INSTITUTO TECNOLÓGICO SUPERIOR DE SAN MARTIN TEXMELUCAN

Informe de Evaluación de la Gestión a los
Programas Presupuestarios del Ejercicio Fiscal 2019

Abril 2020

Institución: 062 INSTITUTO TECNOLÓGICO SUPERIOR DE SAN MARTIN
TEXMELUCAN

Cumplimiento de la Institución: **98.44%**

90 – 115.9 % Bueno
 70 – 89.9 % Regular
 0 – 69.9 % Bajo
 N/A No Aplica

Programa Presupuestario: **1**
Indicadores: **6**
Actividades: **20**

PROGRAMA PRESUPUESTARIO EVALUADO 2019

Programa Presupuestario (PP)

E068	EDUCACION SUPERIOR TECNOLOGICA		
Indicadores	Actividades	Evidencia	

Total:	
Evaluados al 4o. Trimestre:	
Bueno:	
Regular:	
Bajo	Incumplimiento:
	Excedido:

6	20	<i>Validada</i>
6	20	
5	19	
1	0	
0	1	
0	0	





Cumplimiento (20%/60%/20%)
Nivel de Cumplimiento del PP (%)

19.94%	58.50%	20.00%
98.44%		





Nivel de Cumplimiento de Indicadores y Actividades

De los 6 indicadores evaluados, 5 tienen un nivel de cumplimiento **"bueno"** y 1 presenta un nivel de cumplimiento **"regular"**.

De las 20 actividades evaluadas, 19 tienen nivel de cumplimiento **"bueno"** y 1 presenta **"incumplimiento"**.

<i>Indicadores Evaluados</i>			
No.	Porcentaje	Nivel de Cumplimiento	Semáforo
5	83.33%	Bueno (95-115%)	
1	16.67%	Regular (90-94%)	
0	0.00%	Incumplimiento (0-89%)	
0	0.00	Excedido (+ de 115%)	

6

<i>Actividades Evaluadas</i>			
No.	Porcentaje	Nivel de Cumplimiento	Semáforo
19	95.00%	Bueno (95-115%)	
0	0.00%	Regular (90-94%)	
1	5.00%	Incumplimiento (0-89%)	
0	0.00	Excedido (+ de 115%)	

20

Nivel de Cumplimiento de la Gestión del Programa Presupuestario

E068

98.44

%

95 - 115.9 % Bueno

90- 94.9 % Regular

0-89.9% Incumplimiento

> de 115.9% Excedido

Indicadores Evaluados

No. UR	UNIDAD RESPONSABLE	COMPONENTE	INDICADOR	No. Variable	Descripción Variable	PROGRAMADO					Meta Programada		REALIZADO					Meta Realizada		CUMPLIMIENTO (%)	NIVEL DE CUMPLIMIENTO (%)
						TRIMESTRE 1	TRIMESTRE 2	TRIMESTRE 3	TRIMESTRE 4	TOTAL	Valor Absoluto	%	TRIMESTRE 1	TRIMESTRE 2	TRIMESTRE 3	TRIMESTRE 4	TOTAL	Valor Absoluto	%		
OTSM	INSTITUTO TECNOLÓGICO SUPERIOR DE SAN MARTÍN TEXMELUCAN	ATENCIÓN A LA DEMANDA DE ESTUDIANTES DE NUEVO INGRESO REALIZADA.	PORCENTAJE DE ATENCIÓN A LA DEMANDA.	1	NÚMERO DE ESTUDIANTES INSCRITOS EN PRIMER SEMESTRE.	0	0	520	0	520			0	0	508	0	508				
OTSM	INSTITUTO TECNOLÓGICO SUPERIOR DE SAN MARTÍN TEXMELUCAN	ATENCIÓN A LA DEMANDA DE ESTUDIANTES DE NUEVO INGRESO REALIZADA.	PORCENTAJE DE ATENCIÓN A LA DEMANDA.	2	TOTAL DE ASPIRANTES QUE SOLICITARON FICHA.	0	0	627	0	627	82.93	0	0	657	0	657	77.32	93.23	93.23		
OTSM	INSTITUTO TECNOLÓGICO SUPERIOR DE SAN MARTÍN TEXMELUCAN	VINCULACIÓN CON LOS SECTORES PÚBLICO, PRIVADO Y SOCIAL FORTALECIDA.	PORCENTAJE DE ESTUDIANTES BENEFICIADOS CON LA VINCULACIÓN.	1	NÚMERO DE ESTUDIANTES BENEFICIADOS CON LA VINCULACIÓN.	0	172	0	359	531		0	175	0	359	534					
OTSM	INSTITUTO TECNOLÓGICO SUPERIOR DE SAN MARTÍN TEXMELUCAN	VINCULACIÓN CON LOS SECTORES PÚBLICO, PRIVADO Y SOCIAL FORTALECIDA.	PORCENTAJE DE ESTUDIANTES BENEFICIADOS CON LA VINCULACIÓN.	2	TOTAL DE ESTUDIANTES PROGRAMADOS CON LA VINCULACIÓN.	0	557	0	557	557	95.33	0	557	0	557	557	95.87	100.56	100.56		
OTSM	INSTITUTO TECNOLÓGICO SUPERIOR DE SAN MARTÍN TEXMELUCAN	PROCESO DE CERTIFICACIÓN Y/O ACREDITACIÓN DE LOS SERVICIOS OTORGADOS.	PORCENTAJE DE PROCESOS DE SERVICIOS EDUCATIVOS CERTIFICADOS.	1	NÚMERO DE PROCESOS CERTIFICADOS.	0	0	0	1	1		0	0	1	0	1					
OTSM	INSTITUTO TECNOLÓGICO SUPERIOR DE SAN MARTÍN TEXMELUCAN	PROCESO DE CERTIFICACIÓN Y/O ACREDITACIÓN DE LOS SERVICIOS OTORGADOS.	PORCENTAJE DE PROCESOS DE SERVICIOS EDUCATIVOS CERTIFICADOS.	2	TOTAL DE PROCESOS DEL INSTITUTO.	0	0	0	1	1	100.00	0	0	1	0	1	100.00	100.00	100.00		
OTSM	INSTITUTO TECNOLÓGICO SUPERIOR DE SAN MARTÍN TEXMELUCAN	DESARROLLO DE CIENCIA, TECNOLOGÍA Y CULTURA EMPRENDEDORA REALIZADA.	PORCENTAJE DE ESTUDIANTES PARTICIPANTES EN PROYECTOS DE INVESTIGACIÓN Y EMPRENDEDURISMO.	1	NÚMERO DE ESTUDIANTES QUE PARTICIPAN EN PROYECTOS DE INVESTIGACIÓN EMPRENDEDURISMO.	0	410	0	415	820		0	292	0	528	820					
OTSM	INSTITUTO TECNOLÓGICO SUPERIOR DE SAN MARTÍN TEXMELUCAN	DESARROLLO DE CIENCIA, TECNOLOGÍA Y CULTURA EMPRENDEDORA REALIZADA.	PORCENTAJE DE ESTUDIANTES PARTICIPANTES EN PROYECTOS DE INVESTIGACIÓN Y EMPRENDEDURISMO.	2	MATRICULA TOTAL.	0	1,740	0	1,740	1,740	47.12	0	1,740	0	1,740	1,740	47.12	100.00	100.00		
OTSM	INSTITUTO TECNOLÓGICO SUPERIOR DE SAN MARTÍN TEXMELUCAN	CAPACITACIÓN DE DOCENTES Y PERSONAL ADMINISTRATIVO DE ACUERDO AL PERFIL LABORAL REALIZADA.	PORCENTAJE DE DOCENTES Y PERSONAL ADMINISTRATIVO CAPACITADO.	1	NÚMERO DE PERSONAL DOCENTE Y ADMINISTRATIVO CAPACITADO.	0	67	0	78	145		0	76	0	75	151					
OTSM	INSTITUTO TECNOLÓGICO SUPERIOR DE SAN MARTÍN TEXMELUCAN	CAPACITACIÓN DE DOCENTES Y PERSONAL ADMINISTRATIVO DE ACUERDO AL PERFIL LABORAL REALIZADA.	PORCENTAJE DE DOCENTES Y PERSONAL ADMINISTRATIVO CAPACITADO.	2	TOTAL DE LA PLANTILLA LABORAL.	0	156	0	156	156	92.95	0	156	0	156	156	96.79	104.14	104.14		
OTSM	INSTITUTO TECNOLÓGICO SUPERIOR DE SAN MARTÍN TEXMELUCAN	FORMACIÓN INTEGRAL DE EDUCACIÓN SUPERIOR CON CULTURA Y DEPORTE IMPLEMENTADO.	PORCENTAJE DE ALUMNOS QUE PARTICIPAN EN LOS EVENTOS CULTURALES Y DEPORTIVOS.	1	NÚMERO DE ESTUDIANTES PARTICIPANTES EN ACTIVIDADES CULTURALES Y DEPORTIVAS.	0	426	0	651	1,077		0	431	654	0	1,085					
OTSM	INSTITUTO TECNOLÓGICO SUPERIOR DE SAN MARTÍN TEXMELUCAN	FORMACIÓN INTEGRAL DE EDUCACIÓN SUPERIOR CON CULTURA Y DEPORTE IMPLEMENTADO.	PORCENTAJE DE ALUMNOS QUE PARTICIPAN EN LOS EVENTOS CULTURALES Y DEPORTIVOS.	2	TOTAL DE ESTUDIANTES PROGRAMADOS EN ACTIVIDADES CULTURALES Y DEPORTIVAS.	0	1,740	0	1,740	1,740	61.90	0	1,740	1,740	0	1,740	62.36	100.74	100.74		

Actividades Evaluadas del Programa Presupuestario:

E068

95 – 115.9 % Bueno

90- 94.9% Regular

0–89.9% Incumplimiento

> de 115.9% Excedido

No. UR	UNIDAD RESPONSABLE	COMPONENTE	ACTIVIDAD	PROGRAMADO					REALIZADO					CUMPLIMIENTO (%)	NIVEL DE CUMPLIMIENTO (%)
				TRIMESTRE 1	TRIMESTRE 2	TRIMESTRE 3	TRIMESTRE 4	TOTAL	TRIMESTRE 1	TRIMESTRE 2	TRIMESTRE 3	TRIMESTRE 4	TOTAL		
OTSM	INSTITUTO TECNOLOGICO SUPERIOR DE SAN MARTIN TEXMELUCAN	ATENCION A LA DEMANDA DE ESTUDIANTES DE NUEVO INGRESO REALIZADA.	REALIZAR CAMPAÑAS DE DIFUSION.	1	0	0	1	2	1	0	0	1	2	100.00	100.00
OTSM	INSTITUTO TECNOLOGICO SUPERIOR DE SAN MARTIN TEXMELUCAN	ATENCION A LA DEMANDA DE ESTUDIANTES DE NUEVO INGRESO REALIZADA.	MANTENER PROGRAMAS DE BECAS INSTITUCIONALES.	0	1	0	1	2	0	1	0	1	2	100.00	100.00
OTSM	INSTITUTO TECNOLOGICO SUPERIOR DE SAN MARTIN TEXMELUCAN	ATENCION A LA DEMANDA DE ESTUDIANTES DE NUEVO INGRESO REALIZADA.	REALIZAR PROGRAMAS DE TUTORIA PARA MEJORAR LA ATENCION.	0	1	0	1	2	0	1	0	1	2	100.00	100.00
OTSM	INSTITUTO TECNOLOGICO SUPERIOR DE SAN MARTIN TEXMELUCAN	VINCULACION CON LOS SECTORES PUBLICO, PRIVADO Y SOCIAL FORTALECIDA.	REALIZAR PROCESOS DE SERVICIO SOCIAL.	0	1	0	1	2	0	1	0	1	2	100.00	100.00
OTSM	INSTITUTO TECNOLOGICO SUPERIOR DE SAN MARTIN TEXMELUCAN	VINCULACION CON LOS SECTORES PUBLICO, PRIVADO Y SOCIAL FORTALECIDA.	REALIZAR PROCESOS DE RESIDENCIA PROFESIONAL.	1	0	1	0	2	1	0	1	0	2	100.00	100.00
OTSM	INSTITUTO TECNOLOGICO SUPERIOR DE SAN MARTIN TEXMELUCAN	VINCULACION CON LOS SECTORES PUBLICO, PRIVADO Y SOCIAL FORTALECIDA.	PARTICIPAR EN PROGRAMAS DE MOVILIDAD ESTUDIANTIL.	0	1	0	3	4	0	1	2	1	4	100.00	100.00
OTSM	INSTITUTO TECNOLOGICO SUPERIOR DE SAN MARTIN TEXMELUCAN	VINCULACION CON LOS SECTORES PUBLICO, PRIVADO Y SOCIAL FORTALECIDA.	REALIZAR PROCESOS DE SEGUIMIENTO DE EGRESADOS.	0	1	0	1	2	0	1	0	1	2	100.00	100.00
OTSM	INSTITUTO TECNOLOGICO SUPERIOR DE SAN MARTIN TEXMELUCAN	PROCESO DE CERTIFICACION Y/O ACREDITACION DE LOS SERVICIOS OTORGADOS.	APROBAR AUDITORIAS DE SEGUIMIENTO.	0	0	2	0	2	0	0	2	0	2	100.00	100.00
OTSM	INSTITUTO TECNOLOGICO SUPERIOR DE SAN MARTIN TEXMELUCAN	PROCESO DE CERTIFICACION Y/O ACREDITACION DE LOS SERVICIOS OTORGADOS.	AUDITAR LA IMPLEMENTACION DE LA NORMA DE IGUALDAD LABORAL Y NO DISCRIMINACION.	0	0	1	0	1	0	0	0	1	1	100.00	100.00
OTSM	INSTITUTO TECNOLOGICO SUPERIOR DE SAN MARTIN TEXMELUCAN	DESARROLLO DE CIENCIA, TECNOLOGIA Y CULTURA EMPRENDEDORA REALIZADA.	PARTICIPAR EN EVENTOS DE INNOVACION TECNOLÓGICA.	1	4	4	2	11	1	4	2	4	11	100.00	100.00
OTSM	INSTITUTO TECNOLOGICO SUPERIOR DE SAN MARTIN TEXMELUCAN	DESARROLLO DE CIENCIA, TECNOLOGIA Y CULTURA EMPRENDEDORA REALIZADA.	DESARROLLAR PROYECTOS DE INVESTIGACION.	10	0	9	0	19	10	0	9	0	19	100.00	100.00
OTSM	INSTITUTO TECNOLOGICO SUPERIOR DE SAN MARTIN TEXMELUCAN	DESARROLLO DE CIENCIA, TECNOLOGIA Y CULTURA EMPRENDEDORA REALIZADA.	EL PROGRAMA JOVENES CON TALENTO TIENE LA FINALIDAD DE DAR SEGUIMIENTO AL PROGRAMA DE TALENTO EMPRENDEDORES ESTABLECIDO POR EL TECNOLOGICO NACIONAL DE MEXICO.	0	0	3	4	7	0	0	3	4	7	100.00	100.00
OTSM	INSTITUTO TECNOLOGICO SUPERIOR DE SAN MARTIN TEXMELUCAN	DESARROLLO DE CIENCIA, TECNOLOGIA Y CULTURA EMPRENDEDORA REALIZADA.	PARTICIPAR EN EVENTO NACIONAL DE EMPRENDIMIENTO.	0	0	1	0	1	0	0	0	1	1	100.00	100.00
OTSM	INSTITUTO TECNOLOGICO SUPERIOR DE SAN MARTIN TEXMELUCAN	DESARROLLO DE CIENCIA, TECNOLOGIA Y CULTURA EMPRENDEDORA REALIZADA.	ESTABLECER CONVENIOS DE COLABORACION PARA CREACION DE REDES DE INVESTIGACION.	0	1	0	1	2	0	1	0	1	2	100.00	100.00

*SP = SIN PROGRAMACIÓN AL PERIODO

Actividades Evaluadas del Programa Presupuestario:

E068

95 – 115.9 % Bueno

90- 94.9% Regular

0-89.9% Incumplimiento

> de 115.9% Excedido

No. UR	UNIDAD RESPONSABLE	COMPONENTE	ACTIVIDAD	PROGRAMADO					REALIZADO					CUMPLIMIENTO (%)	NIVEL DE CUMPLIMIENTO (%)
				TRIMESTRE 1	TRIMESTRE 2	TRIMESTRE 3	TRIMESTRE 4	TOTAL	TRIMESTRE 1	TRIMESTRE 2	TRIMESTRE 3	TRIMESTRE 4	TOTAL		
OTSM	INSTITUTO TECNOLOGICO SUPERIOR DE SAN MARTIN TEXMELUCAN	CAPACITACION DE DOCENTES Y PERSONAL ADMINISTRATIVO DE ACUERDO AL PERFIL LABORAL REALIZADA.	CUMPLIR CON PROGRAMAS DE ACTUALIZACION DOCENTE.	0	1	0	1	2	0	1	0	1	2	100.00	100.00
OTSM	INSTITUTO TECNOLOGICO SUPERIOR DE SAN MARTIN TEXMELUCAN	CAPACITACION DE DOCENTES Y PERSONAL ADMINISTRATIVO DE ACUERDO AL PERFIL LABORAL REALIZADA.	CUMPLIR CON PROGRAMAS DE CAPACITACION ADMINISTRATIVA.	0	1	0	1	2	0	1	0	1	2	100.00	100.00
OTSM	INSTITUTO TECNOLOGICO SUPERIOR DE SAN MARTIN TEXMELUCAN	CAPACITACION DE DOCENTES Y PERSONAL ADMINISTRATIVO DE ACUERDO AL PERFIL LABORAL REALIZADA.	CONTAR CON DOCENTES CERTIFICADOS.	0	3	0	3	6	0	3	0	3	6	100.00	100.00
OTSM	INSTITUTO TECNOLOGICO SUPERIOR DE SAN MARTIN TEXMELUCAN	FORMACION INTEGRAL DE EDUCACION SUPERIOR CON CULTURA Y DEPORTE IMPLEMENTADO.	PARTICIPAR EN EVENTOS MUNICIPALES.	0	4	0	4	8	1	3	3	1	8	100.00	100.00
OTSM	INSTITUTO TECNOLOGICO SUPERIOR DE SAN MARTIN TEXMELUCAN	FORMACION INTEGRAL DE EDUCACION SUPERIOR CON CULTURA Y DEPORTE IMPLEMENTADO.	PARTICIPAR EN EVENTOS PRENACIONALES.	0	1	0	1	2	1	0	0	0	1	50.00	50.00
OTSM	INSTITUTO TECNOLOGICO SUPERIOR DE SAN MARTIN TEXMELUCAN	FORMACION INTEGRAL DE EDUCACION SUPERIOR CON CULTURA Y DEPORTE IMPLEMENTADO.	REALIZAR EVENTOS INSTITUCIONALES.	0	10	0	15	25	5	5	9	6	25	100.00	100.00

Población atendida en el trimestre:

No. de Municipios Beneficiados:



2,510

Rango de Edad

10



0 - 18



19 - 30

31 - 40

41 - 50

Más de 50

No específico

Incluye población indígena:

Sí

No



2,313