

Instituto Tecnológico Superior de San Martín Texmelucan PUEBLA



Usr: Kary
Rep: rptEstadoPresupuestoEgresos_CP_CTO

Estado Analítico del Ejercicio del Presupuesto de Egresos Clasificación por Objeto del Gasto (Capítulo y Concepto)

Del 01/ene./2025 Al 31/oct./2025
(Cifras en Pesos)

Fecha y hora de Impresión | 20/nov./2025
12:53 p. m.

Concepto	Egresos						Subejercicio
	Aprobado	Ampliaciones / (Reducciones)	Modificado	Devengado	Pagado		
SERVICIOS PERSONALES							
REMUNERACIONES AL PERSONAL DE CARÁCTER PERMANENTE	\$52,324,030.00	\$2,652,976.00	\$54,977,006.00	\$42,157,704.22	\$41,588,881.58	\$12,819,301.78	\$5,345,039.17
REMUNERACIONES ADICIONALES Y ESPECIALES	\$10,193,165.24	\$1,100,481.98	\$11,293,647.22	\$5,841,099.63	\$5,841,099.63	\$5,452,547.59	\$1,488,048.80
SEGURIDAD SOCIAL	\$6,515,288.32	\$2,441,283.64	\$8,956,571.96	\$7,468,523.16	\$6,900,304.68	\$533,666.22	\$0.00
OTRAS PRESTACIONES SOCIALES Y ECONÓMICAS	\$2,519,238.08	\$129,768.46	\$2,649,006.54	\$2,115,340.32	\$2,114,791.92	\$509,722.76	\$86,370.67
PAGO DE ESTÍMULOS A SERVIDORES PÚBLICOS	\$2,104,104.00	-\$2,104,104.00	\$0.00	\$0.00	\$0.00	\$0.00	\$0.00
MATERIALES Y SUMINISTROS	\$2,580,594.00	-\$526,261.55	\$2,054,332.45	\$1,544,609.69	\$1,523,999.97	\$509,722.76	\$86,370.67
MATERIALES DE ADMINISTRACIÓN, EMISIÓN DE DOCUMENTOS Y ARTÍCULOS OFICIALES	\$504,000.00	-\$43,455.06	\$460,544.94	\$374,174.27	\$374,174.27	\$40,276.01	\$111,685.61
ALIMENTOS Y UTENSILIOS	\$196,000.00	-\$33,682.96	\$162,317.04	\$122,041.03	\$122,041.03	\$9,113.73	\$59,844.06
MATERIALES Y ARTÍCULOS DE CONSTRUCCIÓN Y DE REPARACIÓN	\$430,000.00	-\$145,478.43	\$284,521.57	\$172,835.96	\$172,835.96	\$51,712.74	\$150,719.94
PRODUCTOS QUÍMICOS, FARMACÉUTICOS Y DE LABORATORIO	\$184,000.00	-\$149,909.66	\$34,090.34	\$24,976.61	\$24,976.61	\$59,844.06	\$51,712.74
COMBUSTIBLES, LUBRICANTES Y ADITIVOS	\$741,469.00	-\$87,267.59	\$654,201.41	\$594,357.35	\$573,747.63	\$250,341.00	\$150,719.94
VESTUARIO, BLANCOS, PRENDAS DE PROTECCIÓN Y ARTÍCULOS DEPORTIVOS	\$95,000.00	-\$37,403.79	\$57,596.21	\$5,883.47	\$5,883.47	\$5,883.47	\$5,883.47
HERRAMIENTAS, REFACCIONES Y ACCESORIOS MENORES	\$430,125.00	-\$29,064.06	\$401,060.94	\$250,341.00	\$250,341.00	\$250,341.00	\$250,341.00
SERVICIOS GENERALES	\$7,104,157.00	\$950,326.63	\$8,054,483.63	\$6,076,971.12	\$5,930,391.65	\$1,977,512.51	\$1,977,512.51
SERVICIOS BÁSICOS	\$700,750.00	\$34,388.87	\$735,138.87	\$635,152.30	\$635,152.30	\$99,986.57	\$99,986.57
SERVICIOS DE ARRENDAMIENTO	\$480,240.00	\$35,308.88	\$515,548.88	\$446,095.68	\$446,095.68	\$69,453.20	\$69,453.20
SERVICIOS PROFESIONALES, CIENTÍFICOS, TÉCNICOS Y OTROS SERVICIOS	\$3,170,217.00	-\$151,778.63	\$3,018,438.37	\$2,191,700.53	\$2,191,700.53	\$826,737.84	\$826,737.84
SERVICIOS FINANCIEROS, BANCARIOS Y COMERCIALES	\$215,000.00	\$69,712.82	\$284,712.82	\$264,864.65	\$264,864.65	\$19,848.17	\$19,848.17
SERVICIOS DE INSTALACIÓN, REPARACIÓN, MANTENIMIENTO Y CONSERVACIÓN	\$855,000.00	-\$209,415.71	\$645,584.29	\$282,870.35	\$282,870.35	\$362,713.94	\$362,713.94
SERVICIOS DE COMUNICACIÓN SOCIAL Y PUBLICIDAD	\$145,000.00	-\$45,491.66	\$99,508.34	\$83,427.54	\$83,427.54	\$16,080.80	\$16,080.80
SERVICIOS DE TRASLADOS Y VIÁTICOS	\$335,000.00	\$53,607.02	\$388,607.02	\$290,111.54	\$290,111.54	\$98,495.48	\$98,495.48
SERVICIOS OFICIALES	\$697,000.00	-\$178,727.38	\$518,272.62	\$459,084.29	\$459,084.29	\$59,188.33	\$59,188.33
OTROS SERVICIOS GENERALES	\$505,950.00	\$1,342,722.42	\$1,848,672.42	\$1,423,664.24	\$1,277,084.77	\$425,008.18	\$425,008.18
TRANSFERENCIAS, ASIGNACIONES, SUBSIDIOS Y OTRAS AYUDAS	\$270,478.00	-\$6,578.00	\$263,900.00	\$159,263.55	\$159,263.55	\$104,636.45	\$104,636.45
AYUDAS SOCIALES	\$270,478.00	-\$6,578.00	\$263,900.00	\$159,263.55	\$159,263.55	\$104,636.45	\$104,636.45
Total del Egreso	\$62,279,259.00	\$3,070,463.08	\$65,349,722.08	\$49,938,548.58	\$49,202,536.75	\$15,411,173.50	\$15,411,173.50



Instituto Tecnológico Superior de San Martín Texmelucan

PUEBLA



Estado Analítico del Ejercicio del Presupuesto de Egresos

Clasificación por Objeto del Gasto (Capítulo y Concepto)

Del 01/ene./2025 Al 31/oct./2025
(Cifras en Pesos)

Fecha y hora de Impresión: 20/nov./2025 12:53 p. m.

Usu: Kary
Rep: rptEstadoPresupuestoEgresos_CP_CTO

Concepto	Egresos				Subejercicio
	Aprobado	Ampliaciones / (Reducciones)	Modificado	Devengado	
					
	DULCE MARIA REYES QUIROZ DIRECTORA GENERAL			ENRIQUE MARTINEZ MUÑOZ ENCARGADO DE LA SUB. DE SERVICIOS ADMINISTRATIVOS	
	ANNEI ZAVALA BOLANOS ENCARGADA DEL DEPTO DE RECURSOS FINANCIEROS				





Instituto Tecnológico Superior de San Martín Texmelucan

PUEBLA

Estado Analítico del Ejercicio del Presupuesto de Egresos Clasificación por Objeto del Gasto (Capítulo y Concepto)

Usr: victor

Del 01/ene./2025 Al 30/nov./2025
(Cifras en Pesos)

Fecha y hora de Impresión | 16/dic./2025
05:59 p. m.

Concepto	Egresos						Subejercicio
	Aprobado	Ampliaciones / (Reducciones)	Modificado	Devengado	Pagado		
SERVICIOS PERSONALES							
REMUNERACIONES AL PERSONAL DE CARÁCTER PERMANENTE	\$52,324,030.00	\$2,652,976.00	\$54,977,006.00	\$48,955,674.88	\$48,333,955.26	\$6,021,331.12	\$2,592,484.26
REMUNERACIONES ADICIONALES Y ESPECIALES	\$30,992,234.36	\$1,085,545.92	\$32,077,780.28	\$29,485,296.02	\$29,485,296.02	\$2,367,627.77	\$739,717.83
SEGURIDAD SOCIAL	\$10,193,165.24	\$1,100,481.98	\$11,293,647.22	\$8,926,019.45	\$8,919,174.81	\$321,501.26	\$0.00
OTRAS PRESTACIONES SOCIALES Y ECONÓMICAS	\$6,515,288.32	\$2,441,283.64	\$8,956,571.96	\$8,216,854.13	\$7,602,527.55	\$1,896,368.18	\$68,445.11
PAGO DE ESTÍMULOS A SERVIDORES PÚBLICOS	\$2,519,238.08	\$129,768.46	\$2,649,006.54	\$2,327,505.28	\$2,326,956.88	\$380,425.89	\$210,887.36
MATERIALES Y SUMINISTROS	\$2,104,104.00	-\$2,104,104.00	\$0.00	\$0.00	\$0.00	\$0.00	\$0.00
MATERIALES DE ADMINISTRACIÓN, EMISIÓN DE DOCUMENTOS Y ARTÍCULOS OFICIALES	\$2,580,594.00	-\$284,670.78	\$2,295,923.22	\$1,912,786.38	\$1,896,368.18	\$383,136.84	\$68,445.11
ALIMENTOS Y UTENSILIOS	\$504,000.00	-\$15,301.57	\$488,698.43	\$420,253.32	\$420,253.32	\$21,870.61	\$105,751.18
MATERIALES Y ARTÍCULOS DE CONSTRUCCIÓN Y DE REPARACIÓN	\$196,000.00	-\$29,856.96	\$166,143.04	\$144,272.43	\$144,272.43	\$21,870.61	\$21,870.61
PRODUCTOS QUÍMICOS, FARMACÉUTICOS Y DE LABORATORIO	\$430,000.00	\$56,177.07	\$486,177.07	\$380,425.89	\$380,425.89	\$105,751.18	\$105,751.18
COMBUSTIBLES, LUBRICANTES Y ADITIVOS	\$184,000.00	-\$150,630.25	\$33,369.75	\$29,085.56	\$29,085.56	\$4,284.19	\$4,284.19
VESTUARIO, BLANCOS, PRENDAS DE PROTECCIÓN Y ARTÍCULOS DEPORTIVOS	\$741,469.00	-\$78,594.74	\$662,874.26	\$660,799.71	\$644,381.51	\$2,074.55	\$2,074.55
HERRAMIENTAS, REFACCIONES Y ACCESORIOS MENORES	\$95,000.00	-\$47,380.27	\$47,619.73	\$47,619.73	\$47,619.73	\$33,376.26	\$33,376.26
	\$430,125.00	-\$19,084.06	\$411,040.94	\$263,706.00	\$263,706.00	\$147,334.94	\$147,334.94
SERVICIOS GENERALES	\$7,104,157.00	\$958,735.86	\$8,062,892.86	\$7,003,651.44	\$6,730,364.32	\$1,059,241.42	\$1,059,241.42
SERVICIOS BÁSICOS	\$700,750.00	\$34,388.87	\$735,138.87	\$673,575.01	\$673,575.01	\$61,563.86	\$61,563.86
SERVICIOS DE ARRENDAMIENTO	\$480,240.00	\$29,508.88	\$509,748.88	\$456,188.88	\$456,188.88	\$53,560.00	\$53,560.00
SERVICIOS PROFESIONALES, CIENTÍFICOS, TÉCNICOS Y OTROS SERVICIOS	\$3,170,217.00	-\$136,002.15	\$3,034,214.85	\$2,633,404.53	\$2,542,409.23	\$400,810.32	\$400,810.32
SERVICIOS FINANCIEROS, BANCARIOS Y COMERCIALES	\$215,000.00	\$68,145.57	\$283,145.57	\$267,667.75	\$267,667.75	\$15,477.82	\$15,477.82
SERVICIOS DE INSTALACIÓN, REPARACIÓN, MANTENIMIENTO Y CONSERVACIÓN	\$855,000.00	-\$209,415.71	\$645,584.29	\$429,052.59	\$429,052.59	\$216,531.70	\$216,531.70
SERVICIOS DE COMUNICACIÓN SOCIAL Y PUBLICIDAD	\$145,000.00	-\$45,491.66	\$99,508.34	\$92,591.54	\$85,631.54	\$6,916.80	\$6,916.80
SERVICIOS DE TRASLADOS Y VIÁTICOS	\$335,000.00	\$33,049.30	\$368,049.30	\$303,414.07	\$303,414.07	\$64,635.23	\$64,635.23
SERVICIOS OFICIALES	\$697,000.00	-\$158,169.66	\$538,830.34	\$509,972.01	\$509,972.01	\$28,858.33	\$28,858.33
OTROS SERVICIOS GENERALES	\$505,950.00	\$1,342,722.42	\$1,848,672.42	\$1,637,785.06	\$1,462,453.24	\$210,887.36	\$210,887.36
TRANSFERENCIAS, ASIGNACIONES, SUBSIDIOS Y OTRAS AYUDAS	\$270,478.00	-\$6,578.00	\$263,900.00	\$195,040.21	\$195,040.21	\$68,859.79	\$68,859.79
AYUDAS SOCIALES	\$270,478.00	-\$6,578.00	\$263,900.00	\$195,040.21	\$195,040.21	\$68,859.79	\$68,859.79
Total del Egreso	\$62,279,259.00	\$3,320,463.08	\$65,599,722.08	\$58,067,152.91	\$57,155,727.97	\$7,532,569.17	\$7,532,569.17



Instituto Tecnológico Superior de San Martín Texmelucan
PUEBLA

Estado Analítico del Ejercicio del Presupuesto de Egresos
Clasificación por Objeto del Gasto (Capítulo y Concepto)

Usr: victor
Rep: rptEstadoPresupuestoEgresos_CP_CTO

Fecha y hora de Impresión | 16/dic./2025 | 05:59 p. m.

Del 01/ene./2025 Al 30/nov./2025
(Cifras en Pesos)

Concepto	Egresos				Subejercicio
	Aprobado	Ampliaciones / (Reducciones)	Modificado	Devengado	

[Handwritten signature]

DULCE MARIA REYES QUIROZ
DIRECTORA GENERAL

[Handwritten signature]

ENRIQUE MARTINEZ MUÑOZ
ENCARGADO DE LA SUB. DE SERVICIOS ADMINISTRATIVOS

[Handwritten signature]

ANNEL ZAVALA BOLANOS
ENCARGADA DEL DEPTO DE RECURSOS FINANCIEROS

Instituto Tecnológico Superior de San Martín Texmelucan PUEBLA

Estado Analítico del Ejercicio del Presupuesto de Egresos Clasificación por Objeto del Gasto (Capítulo y Concepto)

Del 01/ene./2025 Al 31/dic./2025
(Cifras en Pesos)

Fecha y | 17/ene./2026
hora de Impresión | 12:47 p. m.



Ucr: Mimi
Rep: rptEstadoPresupuestoEgresos_CP_CTO

Concepto	Egresos					Subejercicio
	Aprobado	Ampliaciones / (Reducciones)	Modificado	Devengado	Pagado	
SERVICIOS PERSONALES						
REMUNERACIONES AL PERSONAL DE CARÁCTER PERMANENTE	\$52,324,030.00	\$2,632,976.00	\$54,977,006.00	\$54,988,787.41	\$54,610,319.23	\$18,218.59
REMUNERACIONES ADICIONALES Y ESPECIALES	\$30,992,234.36	\$1,198,127.14	\$32,190,361.50	\$32,184,589.87	\$32,184,589.87	\$5,771.63
SEGURIDAD SOCIAL	\$10,193,165.24	\$893,384.31	\$11,086,549.55	\$11,074,632.55	\$11,074,632.55	\$11,917.00
OTRAS PRESTACIONES SOCIALES Y ECONÓMICAS	\$6,515,288.32	\$2,445,735.46	\$8,961,023.78	\$8,960,494.48	\$8,612,026.30	\$529.30
PAGO DE ESTÍMULOS A SERVIDORES PÚBLICOS	\$2,519,238.08	\$219,833.09	\$2,739,071.17	\$2,739,070.51	\$2,739,070.51	\$0.66
MATERIALES Y SUMINISTROS	\$2,104,104.00	-\$2,104,104.00	\$0.00	\$0.00	\$0.00	\$0.00
MATERIALES DE ADMINISTRACIÓN, EMISIÓN DE DOCUMENTOS Y ARTÍCULOS OFICIALES	\$2,580,594.00	-\$223,322.41	\$2,357,271.59	\$2,357,271.59	\$2,248,138.98	\$0.00
ALIMENTOS Y UTENSILIOS	\$504,000.00	-\$7,158.85	\$496,841.15	\$496,841.15	\$489,881.15	\$0.00
MATERIALES Y ARTÍCULOS DE CONSTRUCCIÓN Y DE REPARACIÓN	\$196,000.00	-\$36,150.57	\$159,849.43	\$159,849.43	\$156,646.43	\$0.00
PRODUCTOS QUÍMICOS, FARMACÉUTICOS Y DE LABORATORIO	\$430,000.00	\$44,909.49	\$474,909.49	\$474,909.49	\$474,682.89	\$0.00
COMBUSTIBLES, LUBRICANTES Y ADITIVOS	\$184,000.00	-\$151,482.39	\$32,517.61	\$32,517.61	\$32,517.56	\$0.00
VESTUARIO, BLANCOS, PRENDAS DE PROTECCIÓN Y ARTÍCULOS DEPORTIVOS	\$741,469.00	-\$26,546.46	\$714,922.54	\$714,922.54	\$701,993.58	\$0.00
HERRAMIENTAS, REFACCIONES Y ACCESORIOS MENORES	\$95,000.00	-\$80,756.53	\$14,243.47	\$14,243.47	\$14,243.47	\$0.00
SERVICIOS GENERALES	\$430,125.00	\$33,862.90	\$463,987.90	\$463,987.90	\$378,173.90	\$0.00
SERVICIOS BÁSICOS	\$7,104,157.00	\$1,054,478.87	\$8,158,635.87	\$8,149,283.87	\$7,684,725.32	\$9,352.00
SERVICIOS DE ARRENDAMIENTO	\$700,750.00	\$82,741.15	\$783,491.15	\$783,491.15	\$747,902.15	\$0.00
SERVICIOS PROFESIONALES, CIENTÍFICOS, TÉCNICOS Y OTROS SERVICIOS	\$480,240.00	-\$10,089.32	\$470,150.68	\$470,150.68	\$467,646.28	\$0.00
SERVICIOS FINANCIEROS, BANCARIOS Y COMERCIALES	\$3,170,217.00	-\$163,057.88	\$3,007,159.12	\$3,007,159.12	\$2,930,616.42	\$0.00
SERVICIOS DE INSTALACIÓN, REPARACIÓN, MANTENIMIENTO Y CONSERVACIÓN	\$215,000.00	\$65,367.96	\$280,367.96	\$280,367.96	\$270,783.41	\$0.00
SERVICIOS DE COMUNICACIÓN SOCIAL Y PUBLICIDAD	\$855,000.00	-\$190,937.28	\$664,062.72	\$664,062.72	\$578,514.18	\$0.00
SERVICIOS DE TRASLADOS Y VIÁTICOS	\$145,000.00	-\$45,491.66	\$99,508.34	\$99,508.34	\$99,508.34	\$0.00
SERVICIOS OFICIALES	\$335,000.00	\$17,433.12	\$352,433.12	\$352,433.12	\$319,119.63	\$9,352.00
OTROS SERVICIOS GENERALES	\$697,000.00	-\$47,761.88	\$649,238.12	\$649,238.12	\$645,507.05	\$0.00
TRANSFERENCIAS, ASIGNACIONES, SUBSIDIOS Y OTRAS AYUDAS	\$505,950.00	\$1,346,274.66	\$1,852,224.66	\$1,852,224.66	\$1,825,127.86	\$0.00
AYUDAS SOCIALES	\$270,478.00	-\$75,437.79	\$195,040.21	\$195,040.21	\$195,040.21	\$0.00
Total del Egreso	\$62,279,259.00	\$3,408,694.67	\$65,687,953.67	\$65,660,383.08	\$64,738,223.74	\$27,570.59



Instituto Tecnológico Superior de San Martín Texmelucan
PUEBLA

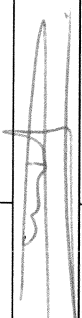
Estado Analítico del Ejercicio del Presupuesto de Egresos
Clasificación por Objeto del Gasto (Capítulo y Concepto)


Del 01/ene./2025 Al 31/dic./2025
(Cifras en Pesos)

Fecha y | 17/ene./2026
hora de Impresión | 12:47 p. m.

Usu: Mimi
Rep: rptEstadoPresupuestoEgresos_CP_CTO

Concepto	Egresos				Subejercicio
	Aprobado	Ampliaciones / (Reducciones)	Modificado	Devengado	


DULCE MARIA REYES QUIROZ
DIRECTORA GENERAL


ENRIQUE MARTINEZ MUÑOZ
ENCARGADO DE LA SUB. DE SERVICIOS ADMINISTRATIVOS


ANNEL ZAVALA BOLAÑOS
ENCARGADA DEL DEPTO DE RECURSOS FINANCIEROS